

USTVARJANJE UPORABNIŠKEGA RAČUNA ZOOM

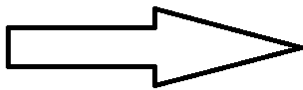
Na spletni strani <https://zoom.us/download> prenesi na svoj računalnik program ZOOM.

Download Center

Download for IT Admin ▾

Zoom Client for Meetings

The web browser client will download automatically when you start or join your first Zoom meeting, and is also available for manual download here.








Download

Version 4.6.10 (20033.0407)

S klikom na gumb DOWNLOAD se program prenese na vaš računalnik. Program je potrebno tudi namestiti.

Program se je prenesel v mapo PRENOSI.

<input checked="" type="checkbox"/>	 ZoomInstaller	30. 03. 2020 13:39	Program
<input type="checkbox"/>	 MinecraftEducationEdition_x86_1.12.61.0	30. 03. 2020 11:37	Program
<input type="checkbox"/>	 computer_kids1	28. 03. 2020 19:10	Datoteka PNG
<input type="checkbox"/>	 computer_kids	28. 03. 2020 19:09	Datoteka PNG
<input type="checkbox"/>	 Zaljubljeni zvonček	27. 03. 2020 13:13	Adobe Acrobat Docu...

Dvakrat kliknete na ikono ZoomInstaller in program se naloži.

Ko se program naloži do konca se odpre okno za prijavo v program:


Zoom Cloud Meetings


Sign In

[Forgot?](#)

Keep me signed in

or

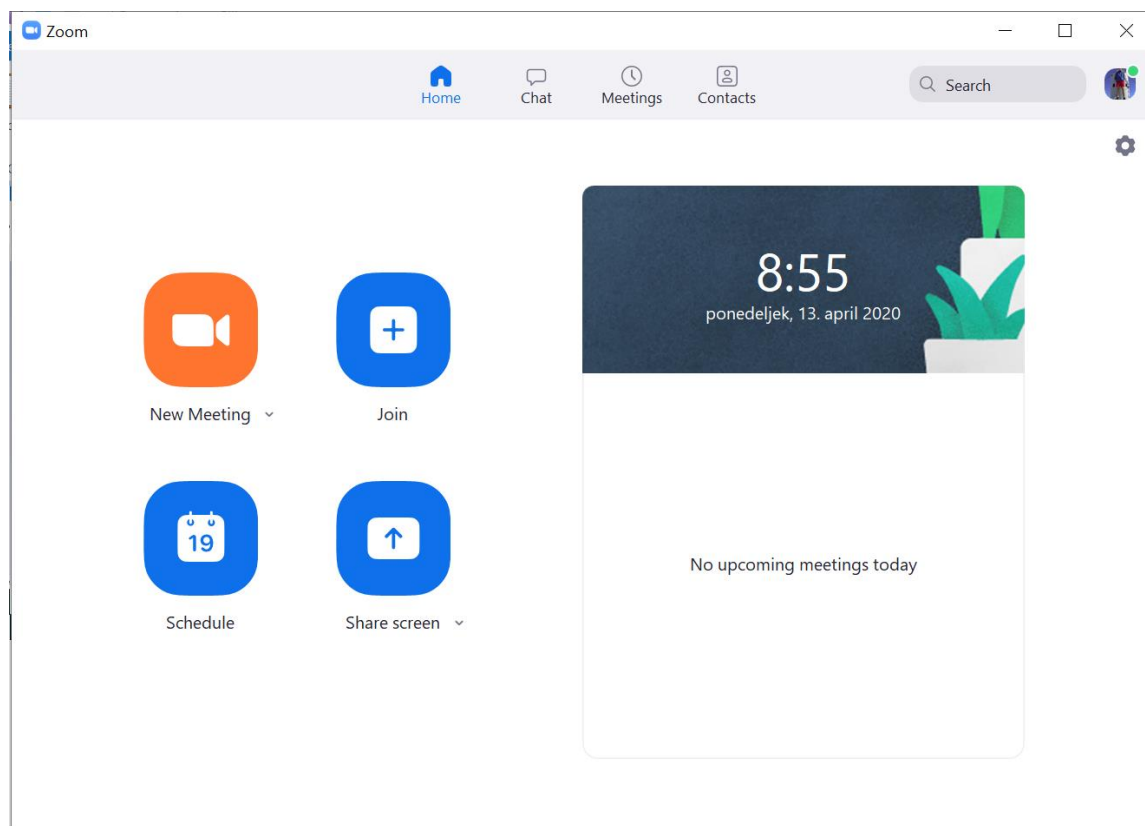
 Sign In with Google

 Sign In with Facebook

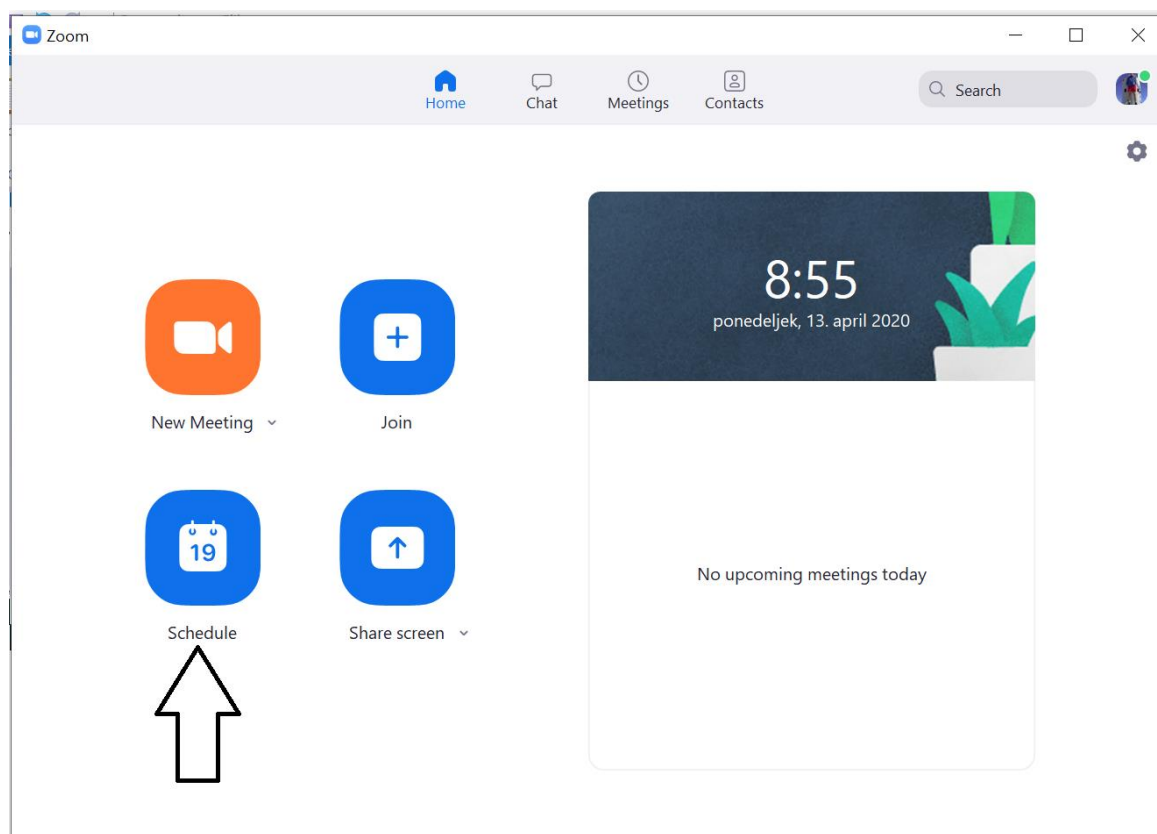
[< Back](#) [Sign Up Free](#)

Prijava je možna preko Google računa (to je vaš gmail, če ga uporabljate), lahko pa desno spodaj izberete možnost Sign Up Free.


Odpri se vam naslednje okno.



Če želite ustvariti videokonferenco za enega od naslednjih dni, kliknemo na Schedule.



Odpre se vam novo okno, kjer je potrebno opraviti nastavitve.

 Schedule meeting

Schedule Meeting

Topic

Matematika

Start:

sre. april 15, 2020

9:00

Duration:

0 hour

45 minutes

Recurring meeting

Time Zone: Warsaw

Meeting ID

Generate Automatically

Personal Meeting ID 226-715-2279

Password

Require meeting password

After scheduling this meeting, the settings you change here will apply to all scheduled meetings with the Personal Meeting ID. [Revert Settings](#)

Video

Host: On Off

Participants: On Off

Audio

Telephone

Computer Audio

Telephone and Computer Audio

Dial in from [Edit](#)

Schedule

Cancel

→ NAZIV SREČANJA

→ DATUM VIDEOKONFERENCE

→ ZAČETEK VIDEOKONFERENCE

→ ČAS TRAJANJA
VIDEOKONFERENCE

→ GESLO JE SMISELNO
NASTAVITI, DA SE VAM NE
PRIDRUŽI KAKŠEN
NEPOVABLJEN GOST

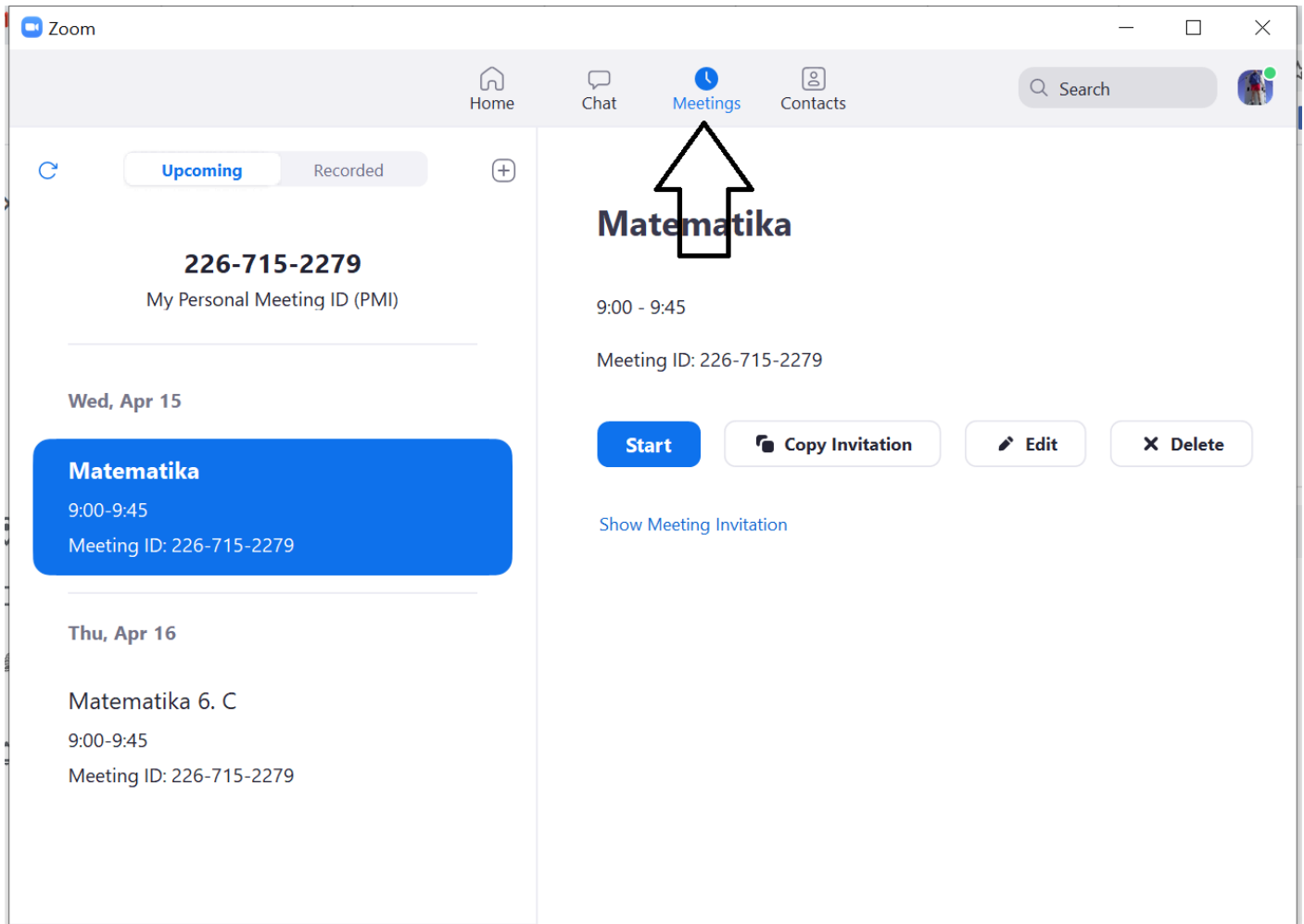
→ NASTAVITVE ZA VIDEO, ČE
ŽELITE VAM IN VAŠIM
UČENCEM VIDEO POTEM
PUSTITE OBE NASTAVITVI NA
ON

→ ZVOČNE NASTAVITVE
UPORABITE ŽE PRIVZETE

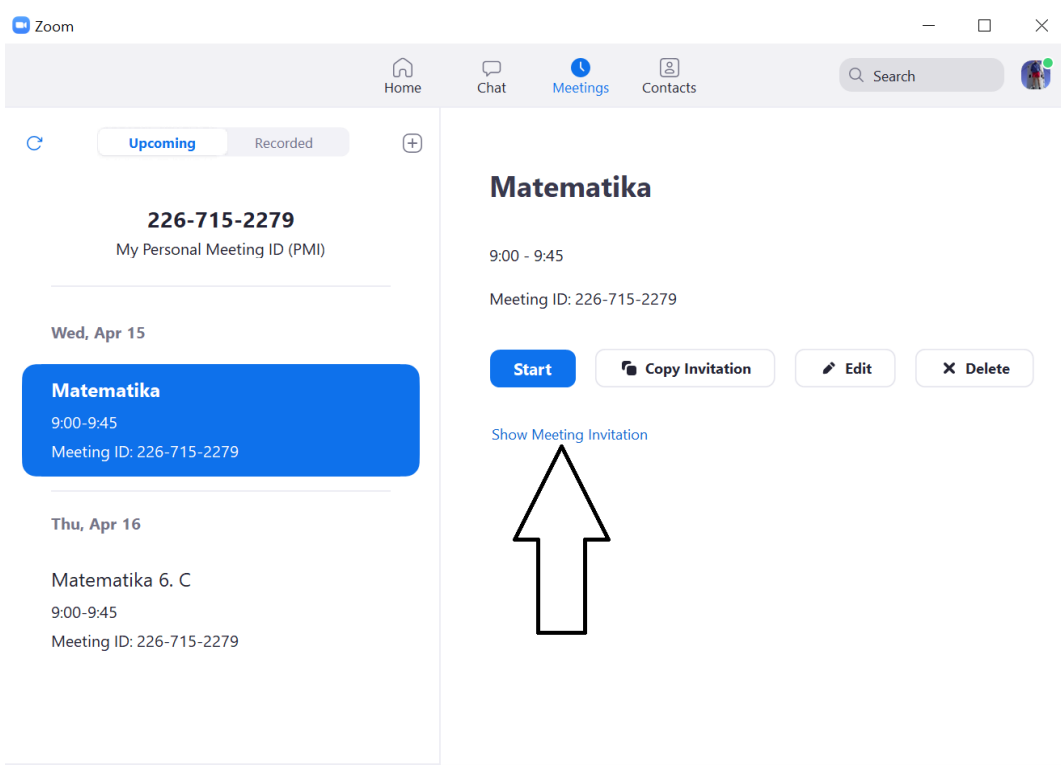
→ NA KONCU KLIKNITE NA
GUMB SCHEDULE

Če ste se prijavi z Google računom, se vam odpre spletna stran, kjer je potrebno potrditi prijavo.

V programu ZOOM imate sedaj že ustvarjen »dogodek«, ki ga najdete zgoraj pod napisom Meetings.



Klik na Show Meeting Invitation



Odprejo se vam nastavitve, ki ste jih že opravili. Sedaj bomo skopirali povezavo in geslo, ter jih poslali staršem oziroma učencem.

The screenshot shows the Zoom web interface. At the top, there are navigation icons for Home, Chat, Meetings, and Contacts, along with a search bar. The main content area is divided into two columns. The left column shows a list of upcoming meetings, with one highlighted for 'Wed, Apr 15' titled 'Matematika' (9:00-9:45, Meeting ID: 226-715-2279). The right column shows the details for this meeting, including the time (9:00 - 9:45), Meeting ID (226-715-2279), and buttons for 'Start', 'Copy Invitation', 'Edit', and 'Delete'. Below these buttons is a 'Hide Meeting Invitation' link and a message: 'Robert Osolnik is inviting you to a scheduled Zoom meeting.' The meeting details are: Topic: Matematika, Time: Apr 15, 2020 09:00 AM Warsaw. A black-bordered box highlights the 'Join Zoom Meeting' link: <https://us04web.zoom.us/j/2267152279?pwd=cloxS1IXR3NYeFJWbS9XQXhzUkV4Zz09>, the Meeting ID (226 715 2279), and the Password (Mi2greva).

Učenci oziroma starši **potrebujejo povezavo in geslo**, kar vidite v kvadratu.

Primer sporočila, ki je bil poslan staršem:

Pozdravljeni,

v petek, 10.4.2020, imamo v 6.c razredno uro. Ker si želim slišati glasove učencev, jih morda tudi videti, vas prosim, da bi si na domačem računalniku, lahko tudi na mobitelu ali tablici naložili program ZOOM, ki je namenjen spletnim konferencam. Na konferenco bodo učenci vstopili na tem naslovu:

<https://us04web.zoom.us/j/2267152279>

Razredno uro bi imeli torej **v petek, 10.4.2020 ob 10. uri**.

Upam, da se boste odzvali v čim večjem številu.

NAMIG:

Preden boste videokonferenco izvedli s starši oziroma učenci vam predlagam, da na konferenco povabite svoje kolege, sodelavce in tako preizkusite program. Naj vas opozorim, da je možnost motenj, kar velika, saj je obremenjenost interneta med tednom dopoldne zelo, zelo velika.

Na dan konference morate zagnati program ZOOM, potem pa v rubriki Meetings kliknite na gumb START

Zoom

Home Chat Meetings Contacts Search

Upcoming Recorded

226-715-2279
My Personal Meeting ID (PMI)

Wed, Apr 15

Matematika
9:00-9:45
Meeting ID: 226-715-2279

Thu, Apr 16

Matematika 6. C
9:00-9:45
Meeting ID: 226-715-2279

Matematika

9:00 - 9:45

Meeting ID: 226-715-2279

Start Copy Invitation Edit Delete

Hide Meeting Invitation

Robert Osolnik is inviting you to a scheduled Zoom meeting.

Topic: Matematika
Time: Apr 15, 2020 09:00 AM Warsaw

Join Zoom Meeting
<https://us04web.zoom.us/j/2267152279?pwd=cloxS1lXR3NYeFJWbS9XQXhzUkV4Zz09>

Meeting ID: 226 715 2279
Password: Mi2greva

Odpre se vam novo okno v katerem že vidite svojo sliko (seveda morate imeti spletno kamero). Program omogoča še kar nekaj drugih možnosti, ki so opisane tukaj:

SHARE SCREEN

- Delitev zaslona npr PowerPoint ali Word ali splet
- Uporaba table »white board« za pisanje risanje

SHARE FILES – v chatu je opcija da pošlješ dokumente vsem udeležencem, npr. domačo nalogo v wordu

CHAT vseh udeležencev

RAISE HANDS

MUTE & UNMUTE PARTICIPANTS -gostitelj lahko to nadzoruje za vse