

Pozdravljen/a na ta lep četrtek. No pa je teden že skoraj naokoli. Že kaj pogrešaš šolo?

HMM, LE KAJ BI POČELI DANES.

Glede na vetrovno vreme zunaj, ti predlagam, da izdeláš zmaja, ki ga lahko potem na sprehodu z družino tudi preizkusiš.

Potrebuješ:

Potrebujemo:

- tanjši leseni palici,
- vrvico,
- blago (PVC vrečka, najlon, stari prt, neuporabna stara tanka majica...)

Leseni palici različnih dolžin (npr. 80 cm in 60 cm) zarezemo na vseh robovih.



Zvežemo ju v križ, in sicer tako, da krajšo palico privežemo na približno tretjini dolžine daljše.



Z vrvico povežemo vse robove (po vrsti) in jih zatakujemo v zarezo. Končamo na sredini, kjer vse skupaj zavežemo z vozlom . Položimo na blago in izrežemo obliko zmaja, dodamo en centimeter za rob.

Robove spnemo s spenjačem ali zalepimo vrvico in lesene palice.



Konci daljše palice povežemo z vrvico in na zgornji tretjini privežemo še vlečno vrvico.






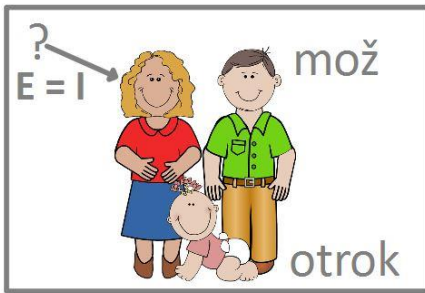
Pazi, da ti bo pri izdelavi zmaja pomaga kdo od odraslih, saj je izvedba kar zapletena.

Če se boš lotil tega in ti uspe, mi lahko svojega zmaja slikaš in pošlješ na dijana.milinkovic@guest.arnes.si

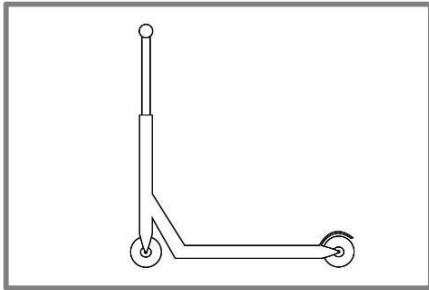
Za konec pa še rebus, če ti bo slučajno dolgčas 😊



✘ ✘ 3 4 5



1 2 3 ✘



1 2 3 ✘ ✘



1 2 3 4 5 6 7 8 9

Želim ti en lep dan, učiteljica Dijana