


OPB 2, 1.B, Pouk na daljavo v torek, 31.3.2020

Pozdravljeni starši in dragi učenci ter učenke 1. B razreda.

Upam, da si v redu in ti je lepo doma. Za danes sem ti pripravila tekmo gosenic. Najprej bomo izdelali nekaj gosenic različnih barv, jih poimenovali, potem pa se tekma lahko začne.

USTVARJALNI PROSTI ČAS: izdelava gosenice in tekmovanje v hitrosti

- Potrebuješ list papirja (običajne debeline).
- Z ravnilom narišeš trak. Širok naj bo približno kot tvoj mezinec. Dolg kot krajši del lista.
- Odreži trak.
- Trak prepogni na pol. Potem trak odpreš in na sredini se pokaže črta, kjer si ga prepognil. Sedaj iz ga obeh koncev prepogni trak do te sredinske črte.
- Ponovi prepogibanje še enkrat.
- Trak obrni tako da bo cel rob spodaj (tisti, ki se ga ne da listat).
- S škarjami zaobli obe stranici in trak razgrni.
- Nastala je gosenica. Nariši ji usta in oči.



Kako izdeláš poskočno gosenico si lahko ogledáš tukaj:

<https://www.pinterest.com/pin/785385622504590136/>

TEKMA GOSENIC V HITROSTI: Tekmuj z domačimi v hitrosti gosenic. Naredi startno in ciljno črto. Potrebuješ še slamice ali tulec papirja, ki ga lahko tudi sam izdeláš. Tekmovalcem izberi imena: bele gosenice so lahko KAPUSOVI BELINI, rumene gosenice CITRONČKI, modre MODRINI. Ti povem skrivnost? Kapusovi belini zelo radi hrustajo zelje. Mogoče jih bo zelnata glava na cilju pohitrila.

Modrini, citrončki in belini so v resnici metulji. Kakšno vezo ima to z gosenicami, razmišljajš na vse pretege. Poglej si spodnje filmček, pa boš ugotovil, zakaj.

Videoposnetek, kako nastane METULJ iz gosenice:

<https://www.bing.com/videos/search?q=butterfly&&view=detail&mid=894E9504628ED9033335894E9504628ED9033335&&FORM=VRDGAR&ru=%2Fvideos%2Fsearch%3Fq%3Dbutterfly%26qs%3Dn%26form%3DQBVMH%26sp%3D-1%26pq%3Dbutterfly%26sc%3D8-9%26sk%3D%26cvid%3D03986A89A15C488491881ECAABA93767>

Kako narišemo metulja?

<https://www.bing.com/videos/search?q=butterfly&&view=detail&mid=15576FC4C6C3A13AF2C915576FC4C6C3A13AF2C9&&FORM=VRDGAR&ru=%252Fvideos%252Fsearch%253Fq%253Dbutterfly%2526qs%253Dn%2526form%253dQBVMH%2526sp%253d-1%2526pq%253Dbutterfly>

Pesem o metuljih:

<https://www.bing.com/videos/search?q=butterfly&&view=detail&mid=FBA6030283FDA48DC82EFBA6030283FDA48DC82E&&FORM=VRDGAR&ru=%252Fvideos%252Fsearch%253Fq%253Dbutterfly%2526qs%253Dn%2526form%253dQBVMH%2526sp%253d-1%2526pq%253Dbutterfly>

Spodaj je nekaj fotografij metuljev, ki živijo pri nas in jih boš lahko kmalu opazil na sprehodu v naravi.

GALERIJA

KAPUSOV BELIN IN NJEGOVA GOSENICA




CITRONČEK



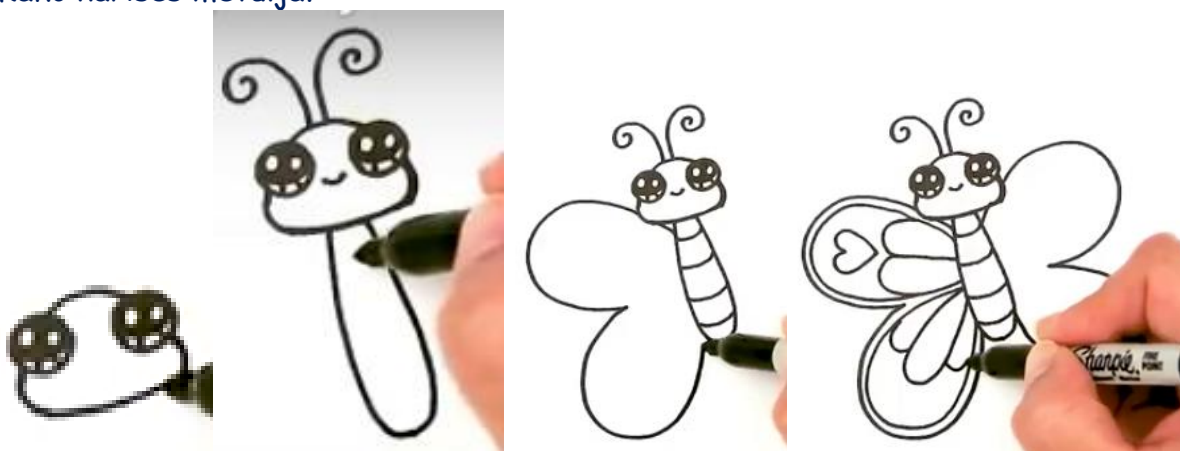
NAVADNI MODRIN



RAZLIČNE GOSENICE



Kako narišeš metulja?



Lepo se imejte, učiteljica Romana