

## Navodila za delo – OPB 8 (10. 4. 2020)

Dober dan 3. b,

petek je. Juhej! Ta vikend bo zaradi praznikov podaljšan do ponedeljka. Fino, ali ne? Verjamem pa, da vas večina že zelo pogreša šolo. Za danes vam pošiljam nekaj predlogov in nalog, ki seveda niso obvezne, si pa z njimi lahko popestrite dan. Javite se kaj na: [sandra.koprivsek@guest.arnes.si](mailto:sandra.koprivsek@guest.arnes.si).


Prijeten vikend in lepe praznike želim!

Učiteljica Sandra

**1. V teh dneh lahko narediš bela jajca in jih okrašiš.** Za izvedbo spodnjega recepta **prosite starše za pomoč.** :)

Potrebujemo: **vodo, kis za vlaganje in jajca.** Vodo in kis zmešajte v razmerju 1:1. Jajca naj vrejo počasi na majhnem ognju od 5 do 6 minut. Več pa na spodnjem posnetku:

<https://www.youtube.com/watch?v=veprAJkeGdc>.



Jajca lahko okrasite na različne načine.

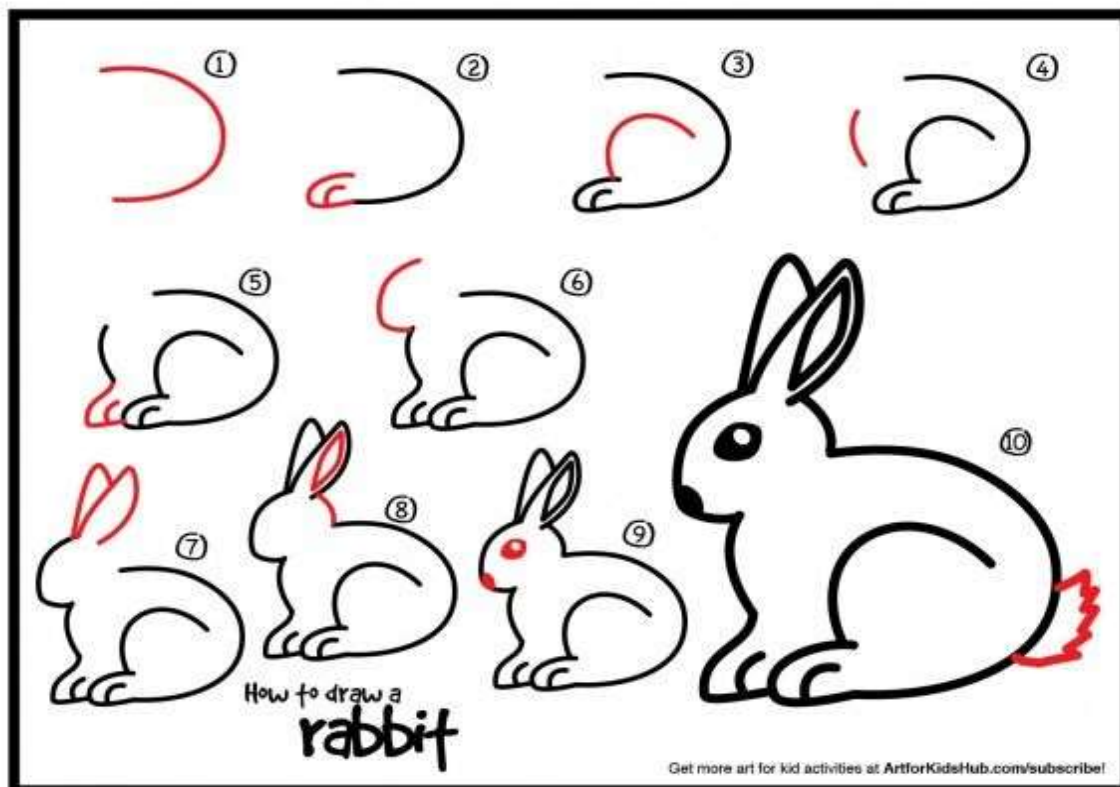
- Vzemite tanek črn flomaster, narišite vzorce in jih pobarvajte s suhimi barvicami.
- Na mlačna jajca nariši motive z voščenko in jih pobarvaj v barvi za jajca.
- Kuhana jajca na hitro pobarvaj, nato z vatirano palčko in tušem nariši like.

Klikni in si pomagaj s povezavo: <https://www.youtube.com/watch?v=su65B6oemcw>.



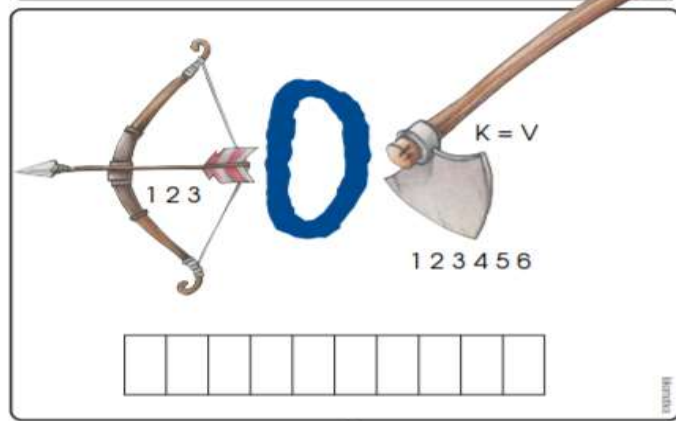



3 načini barvanja pirhov

## 2. Nariši zajčka po korakih.



Vir: <https://www.pinterest.com/pin/197243658655616179/>

3. Reši spodnje REBUSE. Rešitve mi pošlji na e-mail.



Vir: [http://img.rtvsllo.si/\\_up/drown/files/2015/10/17/217063\\_crke-resi-rebuse.pdf](http://img.rtvsllo.si/_up/drown/files/2015/10/17/217063_crke-resi-rebuse.pdf)