
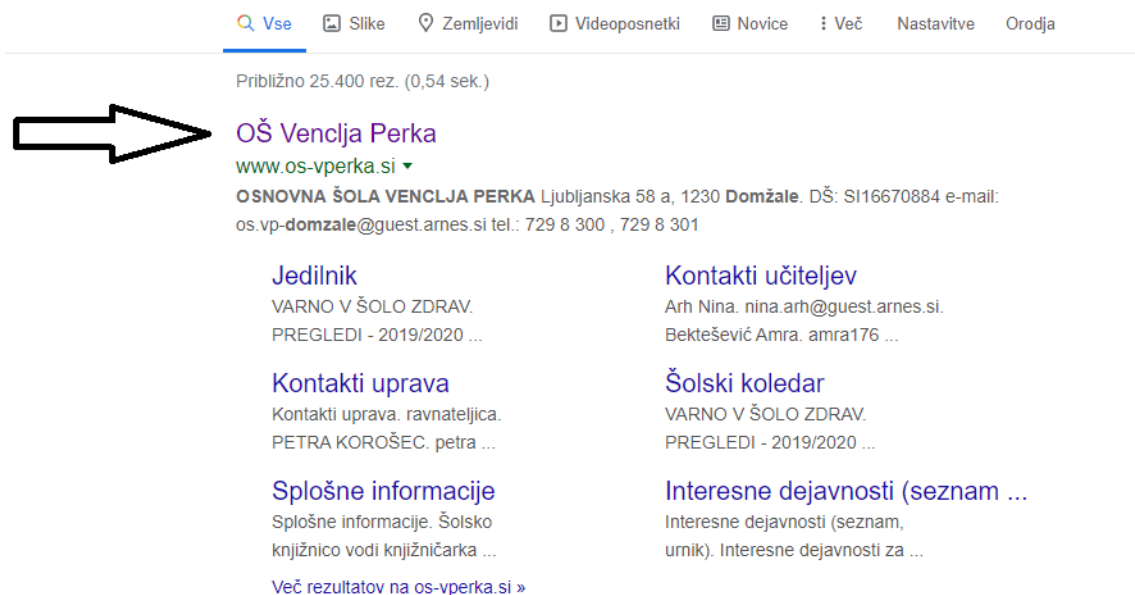


NAVODILA ZA VPIS V SPLETNO UČILNICO OŠ VENCLJA PERKA

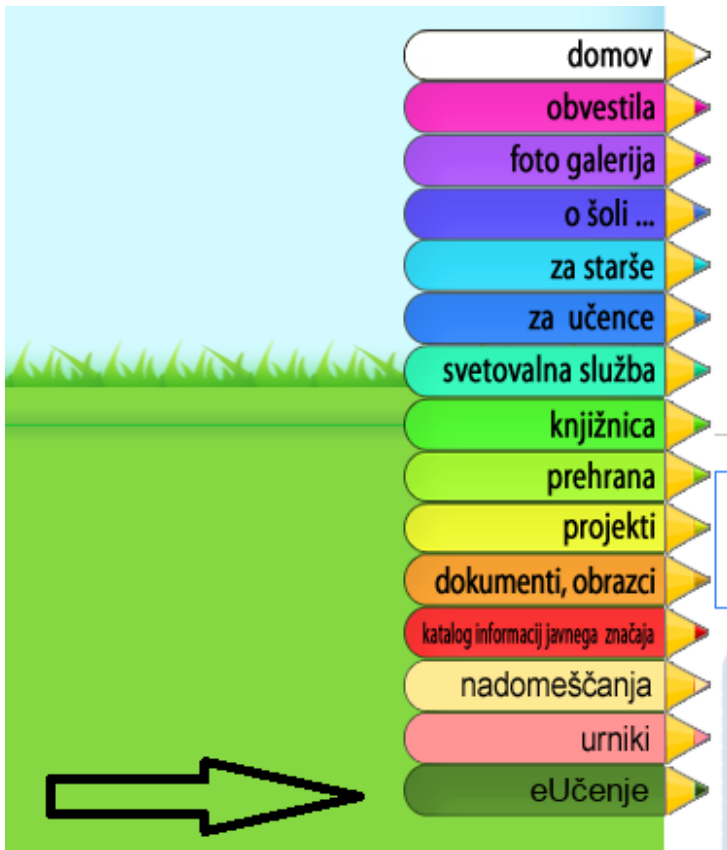
1. Odpri brskalnik (priporočljivo Google Chrome)
2. V iskalnik vpišite ime šole: OŠ Venclja Perka Domžale



3. Izberemo prvi zadetek:



4. Na šolski spletni strani je na levi strani nov svinčnik: eUčenje



5. S klikom na svinčnik eUčenje se vam odpre spustni seznam, kjer kliknite na besedilo Spletna učilnica



6. V novem zavihku se vam odpre spletna učilnica OŠ Venclja Perka

Arnes Učilnice Video vodiči Slovenščina (sl) Niste prijavljeni. (Prijava)

OŠ Venclja Perka Domžale

Domov / Predmeti / OŠ Venclja Perka Domžale


Kategorije predmetov:

OŠ Venclja Perka Domžale




7. V desnem zgornjem kotu kliknite na besedo Prijava:

Niste prijavljeni. (Prijava)



Niste prijavljeni. (Prijava)

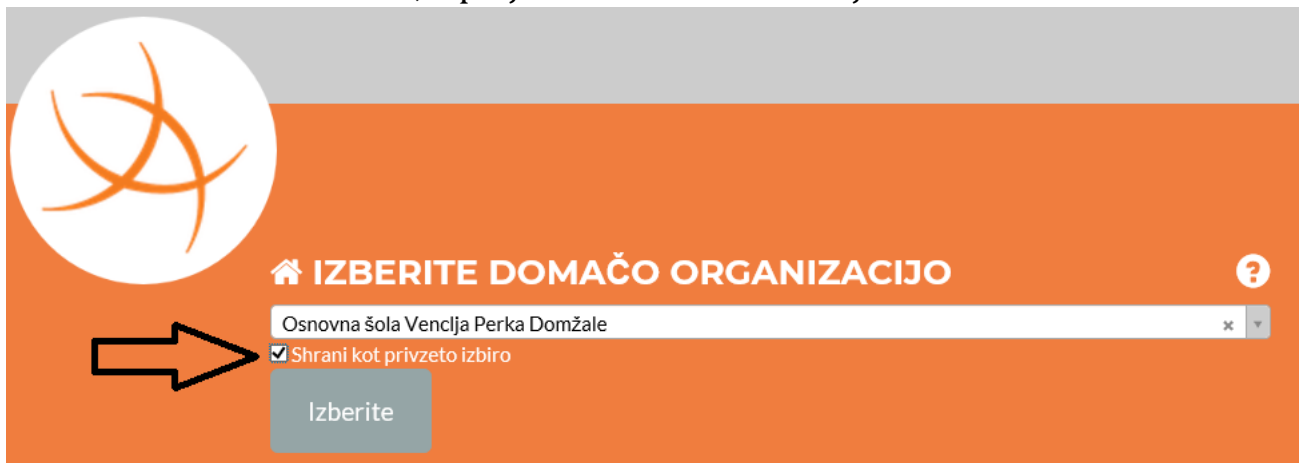


8. Odpre se vam okno za AAI prijavo. Ob prvi prijavi bo sistem zahteval vpis domače organizacije, zato v polje vpišite Osnovna šola Venclja Perka Domžale



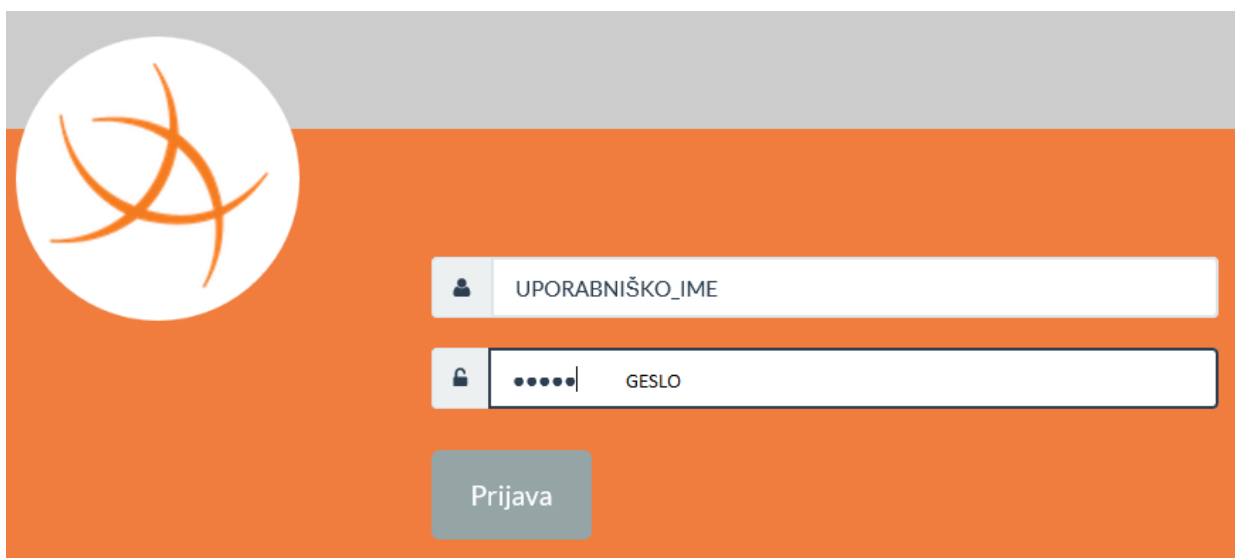
The screenshot shows a web interface with an orange background. On the left is a circular logo with three orange curved lines. The main heading is "IZBERITE DOMAČO ORGANIZACIJO" with a home icon on the left and a question mark icon on the right. Below the heading is a search input field with the placeholder text "Vnesite ime domače organizacije". The field contains the text "Osnovna šola Venclja Perka Domžale". Below the input field, a dropdown menu is open, showing the selected text "Osnovna šola Venclja Perka Domžale" with a red underline. There is a grey button below the dropdown.

9. Če želite shraniti to izbiro, v polje s klikom vstavite kljukico



This screenshot is similar to the previous one, but the dropdown menu is now closed. The input field contains "Osnovna šola Venclja Perka Domžale". Below the input field, there is a checkbox labeled "Shrani kot privzeto izbiro" which is checked. A black arrow points to this checkbox. Below the checkbox is a grey button labeled "Izberite".

10. V zgornjo vrstico vpišite uporabniško ime v spodnjo pa geslo. Podatke ste dobili na listih v šoli. (Bodite pozorni na male, velike črke, znake,...)




The screenshot shows the login section of the interface. It features two input fields. The top field is for the username, with a person icon on the left and the placeholder text "UPORABNIŠKO_IME". The bottom field is for the password, with a lock icon on the left, four dots for masked characters, and the placeholder text "GESLO". Below these fields is a grey button labeled "Prijava".

11. Če ste vnesli pravilne podatke, se vam odpre nova stran, kjer preverite pravilnost vnesenih podatkov in izberite Da, nadaljaj:

Pravkar se nameravate prijaviti v storitev Arnes Učilnice. Med postopkom prijave bo IdP tej storitvi posredoval atribute, ki vsebujejo informacije o vaši identiteti. Ali se s tem strinjate?

Zapomni si privolitev.

 **Da, nadaljaj** **Ne, prekliči**

Politika zasebnosti za ta SP Arnes Učilnice

VAŠI PODATKI, KI BODO POSREDOVANI STORITVI ARNES UČILNICE

Elektronski naslov
[redacted]

Ime
[redacted]

ID uporabnika na domači organizaciji
[redacted]

Ime organizacije
Osnovna šola Venclja Perka Domžale

12. Uspešno ste se vpisali v spletno učilnico OŠ Venclja Perka Domžale. V desnem zgornjem kotu je zapisano ime in priimek:

odiči Slovenščina (sl)

Ime Priimek

OŠ Venclja Perka Domžale

Pregledna plošča / Moji predmeti / OŠ Venclja Perka Domžale

Upravljalj predmete

Kategorije predmetov:
OŠ Venclja Perka Domžale