







# NAVODILA ZA SPREMEMBO GESLA ZA AAI RAČUN

## Prijava v sistem na "osebno stran"

<b>1.</b>	<p>Ker je SIO.MDM spletna aplikacija oz. spletni sistem, za delo potrebujemo <b>brskalnik</b>.</p> <p>Uporabljamo lahko vse naslednje najbolj uporabljane brskalnike:</p> <div style="display: flex; justify-content: space-around; align-items: center;"><div style="text-align: center;"> Google Chrome</div><div style="text-align: center;"> Internet Explorer</div><div style="text-align: center;"> Mozilla Firefox</div></div> <div style="display: flex; justify-content: space-around; align-items: center;"><div style="text-align: center;"> Opera</div><div style="text-align: center;"> Safari</div></div>
-----------	--

<b>2.</b>	<p>V vnosno vrstico brskalnika vpišemo spletni naslov sistema SIO.MDM (URL naslov), npr. <b>http://mdm.arnes.si/</b></p> 
-----------	---

<b>3.</b>	<p>Pojavi se prijavno okno.</p> 
-----------	---

4.

V vnosni polji vnesemo uporabniško ime in geslo, ki so nam ga dodelili.

Če ste pozabili geslo, glejte poglavje [Pozabljeno geslo](#) na strani 6.

5.

Kliknemo na gumb "Prijava" ali na tipkovnici pritisnemo tipko "Enter".

6.

Po prijavi vstopimo v "zeleni osebni" del.

V drugem zavihku SPREMENI GESLO, si lahko ponastavite geslo, ki si ga zapomnite.