

## NARAVOSLOVNI DAN : DAN ZEMLJE

SVETOVNI DAN ZEMLJE BOMO PRAZNOVALI 22. APRILA, KAR PA NE POMENI, DA SE O NAŠEM PLANETU NE MOREMO POGOVARJATI ŽE PREJ. PRAV JE, DA ZEMLJI NAMENIMO VEČ ČASA. PRIDOBITI MORAMO VELIKO ZNANJA, DA BOMO LAHKO DO ZEMLJE SPOŠLJIVI IN BOMO ZNALI ZAŠČITITI OKOLJE, V KATEREM ŽIVIMO.

### 1. NAJPREJ SI OGLEJ DVA FILMČKA IN SE S STARŠI POGOVORI O NJUNI VSEBINI.

VODNI KROG, UČIMO SE Z BERSIJEM

<https://www.youtube.com/watch?v=MOkRAVHtanE>

KAPLJICA IN LISTEK RAZISKUJETA, KAKO DELUJE ČISTILNA NAPRAVA

<https://www.youtube.com/watch?v=e8x4AXYpil0>

### 2. DEJAVNOST : SEJEMO


PRIPRAVI MATERIAL ZA DELO:

- ČASOPISNI PAPIR OZ. NEKAJ, S ČIMER BOŠ ZAŠČITIL/-A DELOVNO POVRŠINO
- ZEMLJO
- 4 LONČKE IN PODSTAVKE (ČE SO LONČKI PLASTIČNI, SPODAJ NAREDI LUKNJICE)
- SEME FIŽOLA ALI: SEME IZ VREČKE, KOŠČICO POMARANČE, LIMONE, SEME PAPRIKE, SEME PARADIŽNIKA,...
- BEL LIST, BARVICE, ŠKARJE IN LEPILNI TRAK ZA LISTKE S SIMBOLI, KI JIH BOŠ IZDELAL/-A IN PRILEPIL/-A NA LONČKE


NAJPREJ LONČKE NAPOLNIMO Z ZEMLJO. V ZEMLJO POSEJEMO SEME. ČE SEJEMO FIŽOL, JIH DAMO V VSAK LONČEK 2 ALI 3, ČE PA SEJEMO MANJŠA SEMENA JIH LAHKO DAMO VEČ.

ČE ŽELIŠ POSEJATI RAZLIČNA SEMENA, TO LAHKO STORIŠ, VENDAR PAZI, DA BO ISTO SEME V VSAJ ŠTIRIH LONČKIH, SAJ BOMO OPAZOVALI, KAKO KALI SEME ISTE RASTLINE PRI RAZLIČNIH POGOJIH. ČE POSEJEŠ VEČ RASTLIN, NA VSAK LONČEK ZAPIŠI IME POSAMEZNE RASTLINE.


IZDELAJ SIMBOLE, KI JIH BOŠ PRILEPIL/-A NA LONČKE. NARIŠI JIH NA BEL LIST PAPIRJA, JIH IZREŽI IN PRILEPI NA POSAMEZNE LONČKE.




LONČEK S TEM SIMBOLOM BOMO POSTAVILI NA OKENSKO POLICO. SEMENA BOMO ZALIVALI.



LONČEK BOMO POSTAVILI NA OKENSKO POLICO, SEMEN NE BOMO ZALIVALI.



LONČEK BOMO POSTAVILI NA TEMNO MESTO (NPR. V OMARO). SEMENA BOMO ZALIVALI.



LONČEK S TEM SIMBOLOM BOMO POSTAVILI NA TEMNO MESTO. SEMEN NE BOMO ZALIVALI.

POSTAVI LONČKE NA USTREZNA MESTA IN JIH ZALIJ, ČE TAKO PRAVI NAVODILO.

V NASLEDNJIH DNEH OPAZUJ RAST SEMEN. NEKATERA BOŠ MORAL/-A NA VSAKE TOLIKO ČASA ZALITI. VSAK DAN S PRSTOM POTIPAJ, ČE JE ZEMLJA SUHA. PAZI, DA SEMEN NE ZALIJEŠ PREVEČ, SAJ LAHKO ZGNIJEJO.

NEKATERA SEMENA VKZLIJO PREJ, DRUGA KASNEJE. MORDA BOŠ MORAL/-A BITI MALO POTRPEŽLJIV/-A.

OPAZUJ, KATERI POGOJI SO TISTI, KI JIH RASTLINA POTREBUJE ZA RAST.

**3. SEDAJ PA SI LAHKO OGLEDAŠ ŠE DVA POSNETKA O TEM, KAKO RASTE FIŽOL:**

<https://www.youtube.com/watch?v=jomUQOGhHp4>

[https://www.youtube.com/watch?v=rn\\_4lw3WQys](https://www.youtube.com/watch?v=rn_4lw3WQys)

**4. PREOSTANEK NARAVOSLOVNEGA DNE PREŽIVI V NARAVI.**