

DELO NA DALJAVO: petek, 27.3.2020

OPB 11

## METULJ

Dragi učenci, starši, stari starši, dragi vsi!

**POVEŽIMO SE IN STOPIMO SKUPAJ!**

**Povej prijatelju, da misliš nanj, da mu želiš le najboljše in da mu pošiljaš upanje.**

**POVEJ TO CELEMU SVETU.**

**Kako?**

**Pošlji v svet metulja upanja.**

**Metulj na tvojem oknu ali balkonu bo pozdravil in razveselil tvoje prijatelje, znance, sošolce, učitelje in cel svet!**

**Prinesel jim bo upanje in tvoje pozdrave!**



## Skupaj zmoremo!

### POTREBUJEMO:

- BEL PAPIR
- SVINČNIK
- ŠKARJE
- LEPILO
- ŽICO
- LESENO PALICO
- BARVICE (FLUMASTRE, BARVNI PAPIR...)

## 1.KORAK

Papir prepognemo. Nanj narišemo obliko polovice metulja in izrežemo.




## 2.KORAK

Papir razgrnemo in na obeh straneh pobarvamo/ okrasimo metulja.




Da bosta krili res enaki /simetrični, si pomagaj tako, ko kaže slika (prepogni in na okno).



**3.KORAK** Prilepimo tipalke.

**4. KORAK**



Metulja pritrdimo na okno, kjer ga bodo videli vsi.



Metulj POZDRAVLJA PRIJATELJE, ZNANCE, SOŠOLCE, UČITELJE, VSE,  
Sporočja : JAZ SEM DOBRO, BODI ZDRAV, OSTANI DOMA.

### LAHKO TUDI TAKO...

- Obrišemo prvega in izrežemo. Vsakega okrasimo na eni strani.



- V sredino obeh kril prilepimo palico in tipalke. Krili zlepimo in metulja pritrdimo na prosto.

