



LIKOVNA UMETNOST

30. 3. 2020

# METULJ

Dragi učenci, starši, stari starši, učitelji, ravnatelji, dragi vsi!

**Povežimo se in stopimo skupaj!**

Povej prijatelju, da misliš nanj, da mu želiš le najboljše in da mu pošiljaš upanje.

Povej to celemu svetu.

Kako?

Pošlji v svet metulja upanja.

Metulj na tvojem oknu ali balkonu bo pozdravil in razveselil tvoje prijatelje, znance, sošolce, učitelje in cel svet!

Prinesel jim bo upanje in tvoje pozdrave!




**Si za? Skupaj zmoremo!**

## POTREBUJEMO:

- BEL PAPIR
- SVINČNIK
- ŠKARJE
- LEPILO
- ŽICO
- LESENO PALICO
- BARVICE (FLUMASTRE, BARVNI PAPIR...)

## 1.KORAK

Papir prepognemo. Nanj narišemo obliko polovice metulja in izrežemo.



## 2.KORAK

Papir razgrnemo in na obeh straneh pobarvamo/ okrasimo metulja.



Da bosta krili res enaki - simetrični, si pomagaj tako, ko kaže slika (prepogni in na okno).



**3.KORAK** Prilepimo tipalke.

#### 4. KORAK


Metulja pritrdimo na okno, kjer ga bodo videli vsi.



**Metulj POZDRAVLJA PRIJATELJE, ZNANCE, SOŠOLCE, UČITELJE, VSE**  
**Sporočja: JAZ SEM DOBRO, BODI ZDRAV, OSTANI DOMA.**

#### LAHKO TUDI TAKO...

- Obrišemo prvega in izrežemo. Vsakega okrasimo na eni strani.





- V sredino obeh kril prilepimo palico in tipalke. Krili zlepiamo in metulja pritrdimo na prosto.

