

LIKOVNA UMETNOST

Danes bomo pravi umetniki.



KIPARSTVO je umetnost plastičnega oblikovanja,
ko izdelujemo **3D oblike in telesa**.

Te lahko **klešemo** v kamnu, **rezbarimo** v lesu, **modeliramo** v glini in **odlivamo** v različne kovine, zlitine, plastične mase in podobno.

Naša današnja likovna naloga:

- likovno področje je KIPARSTVO
- likovna naloga je IZDELATI KIP kot SKELETNI OBJEKT
- likovna tehnika je DODAJANJE RAZLIČNIH MATERIALOV
- likovni motiv pa **ZGRADBA (STOLP, MOST, ZGRADBA)**.

Kaj potrebujemo?

- zobotrebce, slamice, palčke ali špagete
- sadje, zelenjavo ali plastelin


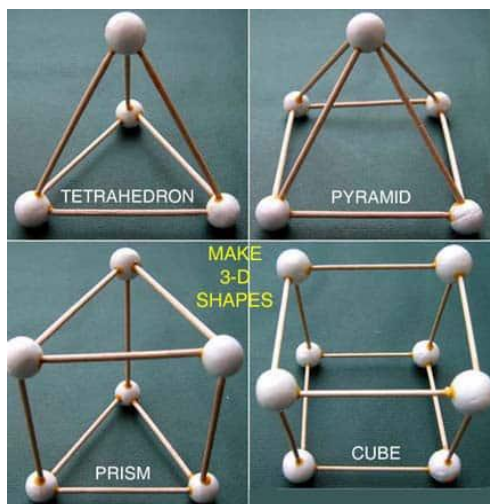
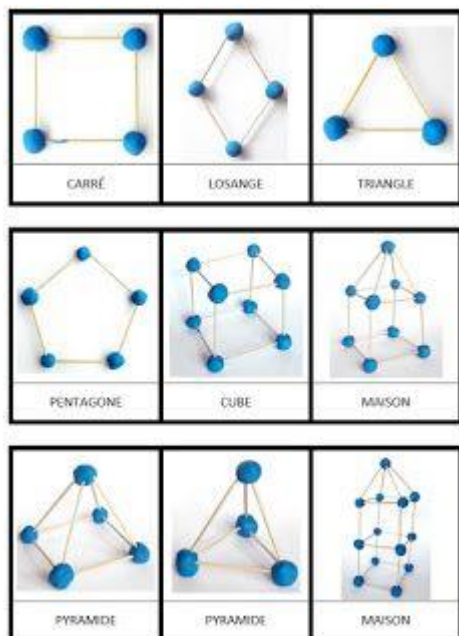
Pri izdelavi kipa bodi pozoren na naslednje kriterije:

	opis
MOTIV	Kip je izviren.
	Oblikovana je zgradba.
	Uporabljeni so različna telesa in liki.
OBLIKOVANJE	Kip je stabilen.
	Kip ne razpada.
	Je natančno oblikovan, jasna skulptura.
DELO	Samostojno.
	Natančno.
	Vztrajno.

Prvi izziv

Izdelaj čim več različnih teles in likov.

Se morda katerega lika ne da sestaviti?



Drugi izziv

Izdelaj telo iz najbolj nenavnih kombinacij hrane in pojej.

Lahko pripraviš prigrizek za vso družino.





Hrane
NE ZAVRZI!



Tretji izziv

Izdelaj najbolj zanimiv in zapleten stolp, most ali zgradbo.

Izmeri SVOJO
SKULPTURO in
mi sporoči, kako
visoka je.



VSE IZZIVE POSLIKAJ in MI POŠLJI FOTOGRAFIJE.

VELIKO UŽITKOV V USTVARJANJU VAM ŽELIM!

učiteljica Katja

Za zelo radovedne prilagam filmček

https://www.youtube.com/watch?time_continue=92&v=HSKyHmijrkA&feature=emb_logo