







GLASBENA UMETNOST

1. RITMIČNI VZORCI

Najprej izdelaj kartončke. Lahko jih izstrižeš ali pa narediš sam.

Izvajaj ritmične vzorce s ploskanjem. Vadi ob **zvočnih posnetkih**, ki sem vam jih poslala. :)

1. 	2. 
3. 	4. 
5. 	6. 

RADIJSKA IGRA

Danes bomo povezali **SLJ in GUM**. Včeraj ste poslušali radijsko igro. Kakšne zvoke ste vse slišali? Lahko jo na kratko prevrtite, da si osvežite spomin - šumi, sičniki, glasbila, ropot, zven ...

<https://www.youtube.com/watch?v=2Is7-g4y7Q8>



Tudi prebrali ste jo že v berilu na str. 168. **Kako so zapisani zvoki?**

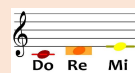


KAJ JE VAŠA NALOGA?

Napisali boste **kratko radijsko igro**.

O čem vse lahko pišete:

- o **solmizacijskih zlogih**, ki vsak zase pravi, da najlepše zveni;
- o različnih **notnih vrednostih**, ki se ne morejo dogovoriti, katera je daljša ali krajša; 
- o **kuhinjskih pripomočkih** (kuhalnica, lonec, pokrovka, deska za rezanje, žlica ...), ki postanejo zelo znana **glasbena skupina**; 
- o **bobnu** in **piščali**, ki se zaljubita, 😊
- lahko napišeš popolnoma po svoji zamisli.



UŽIVAJTE IN ZABAVAJTE SE OB USTVARJANJU!

KAKO SE LOTIM DELA?

1. **Razmislim** o čem bom pisal.
2. **Sestavim in zapišem besedilo v zvezek za SLJ**. Naj bo zabavno in ne predolgo. Tudi zvoke, ki jih boš ustvaril s svojim glasom, moraš zapisati, npr. Šššš, err - err, be-be-be ...
3. **Preberem** na glas.
4. Dodam različne **zvoke**.
5. Obvezno vključim vsaj enega od šestih **ritmičnih vzorcev**.
6. **Posnamem se in pošljem učiteljici**. Najbolje, da se posnameš kar s snemalnikom zvoka, ki ga najdete na telefonu. Lahko je tudi videoposnetek.

**POŠLJETE MI DO
NASLEDNJEGA
ČETRTEKA, 16. 4.**

Igrajte se - poskusite proizvesti različne zvoke - z glasom, udarjanjem ob predmet, s kozarci, lončkom, inštrumenti, solmizacijskimi zlogi, z lastnimi inštrumenti (ploskanje, tleskanje, udarci po kolenih ...), lahko dodate tudi zvoke virtualnega klavirja (<https://virtualpiano.net/>) ...

KOMAJ ČAKAM, DA SLIŠIM VAŠE STVARITVE!

