

TOREK, 31. 3.

GLASBENA UMETNOST

Dragi moji učenci in učenke,
bili ste zelo pridni. Dobila sem še nekaj komentarjev:

Nimam nobenih posebnih občutkov ob glasbi. Inštrumenti so računalniško narejeni. Spominjajo na klavir, violino in bobne. Sporočilo besedila ne razumem. Pevka poje nerazumljivo. Glasba je preveč mirna zame.

Tristan

Ob poslušanju se počutim zaspanega. Slišim klavir in bobne in triangel. Glas pevke je nizek. Pesem sporoča, da so novi časi in se ne ozira nazaj. Igranje klavirja mi je bilo všeč. Za šolski intervju bi povedal, da mi je bila pesem všeč.

Gregor

Pri poslušanju se počutim dolgočasnega. Slišim boben, klavir in triangel. Glas pevke je globok. Pesem mi sporoča, da so novi časi in da gresta naprej in se ne ozirata nazaj. Všeč mi je bil triangel. Pesem priporočam tudi drugim.

Sašo

Všeč mi je, ker je mirna in me sprošča.

Tilen

Ob skladbi se počutim kot da lahko letim. Slišim klavir in violino. Glas pevke je nežen. Besedilo sporoča, da je voda veliko darilo in da z njo lahko počnemo veliko in moramo biti hvaležni. V skladbi mi je najbolj všeč refren. Zelo mi je všeč. Priporočam da to pesem posluša še več otrok in odraslih, saj nam da misliti in varčevati z vodo.

Zoja

Ob poslušanju skladbe se počutim umirjeno. Mislim, da slišim igranje klavirja. Pevka ima lep glas. Priporočal bi vsakemu, naj si vzame čas in naj posluša pesem. Moj komentar je, da se na začetku nekako pesem preveč zavleče.

Erin

Zelo lep glas ima.

Nika



Počutim se zaspano, ker je nežna glasba. Jaz slišim klavir. Meni ni všeč takrat, ko se dere. Meni sporoča, da nekoga pogreša kot vodo. Meni skladba ni všeč, ker je prevečenostavna.

Žiga


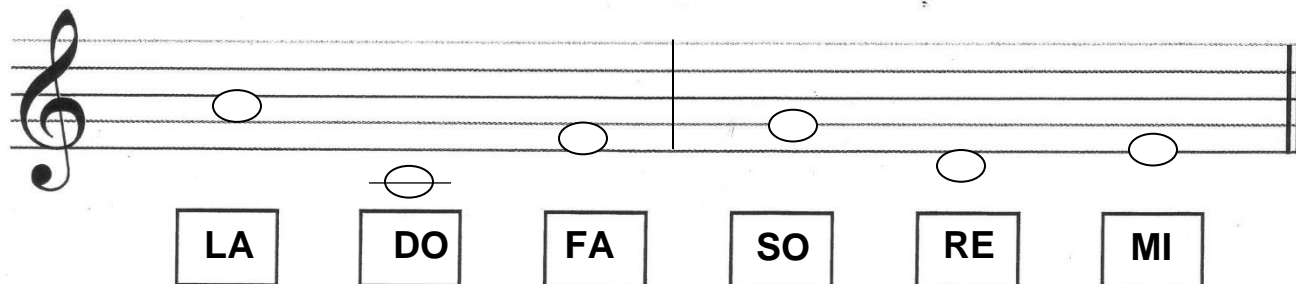
Govori o tem, kako voda ne premaga ljubezni med dvema osebamama in da voda miri nevihto do konca.

Neža

Rešitve naloge, 26. 3.

1. četrtnika  DALJŠI ton osminka  KRAJŠI ton

2.



Dragi moji učenci in učenke!

Danes ponavljamo **RITEM**.

Odtipkaj in ZAPLOSKAJ.

RITMI osmink in četrtnik: <https://www.youtube.com/watch?v=4vZ5mlfZlgk>

Ti je uspelo?

Pripravila sem vam nekaj vajic, da ne pozabimo, kar smo se že naučili.

Ne pozabi, da je četrtnika dolga nota. Dve osminki pa sta dolgi kot ena četrtnika.

V zvezek prepisi 5 ritmov. Vse ritme najdeš tudi v zgornjem posnetku.

1. ritem



četrтinka, četrтinka, četrтinka, četrтinka
TA TA TA TA

2. ritem



četrтinka, četrтinka, osminka, osminka, četrтinka
TA TA TA - TE TA

3. ritem



osminka, osminka, četrтinka, osminka, osminka, četrтinka
TA - TE TA TA - TE TA

4. ritem



osminka, osminka, osminka, osminka, četrтinka, četrтinka
TA - TE TA - TE TA TA

5. ritem



osminka, osminka, osminka, osminka, osminka, osminka, četrтinka
TA - TE TA - TE TA - TE TA

Še igrica za sprostitev in učenje.

Naredi si kartončke z današnjimi ritmi.

Igro lahko igraš sam ali še z nekom (oči, mami, sestra, brat).

Navodilo za igro:

Na mizo položiš kartončke tako, da se ritma ne vidi. Odpiraš kartonček po kartonček in ploskaš ritem.

Kartončke ti lahko odpira soigralec.

Ritme lahko tudi dodajaš. Pobrskaj po zvezku.

Si za DRUŽINSKI IZZIV?

Kdo pravilno zaploska več ritmov?
Družinski člani tekmujete med seboj.
Pomagajte si s kartončki.

Uživajte v igranju.



Si zmagal/-a ti?

učiteljica Katja