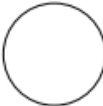
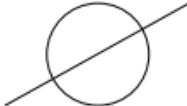




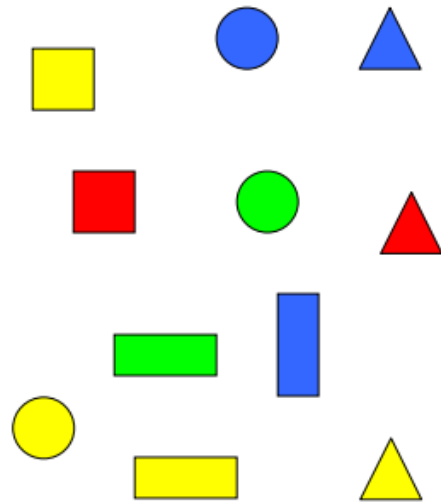
Podaljšano bivanje – OPB 4, 2.A

Pozdravljeni starši, drage učenke in učenci 2.A,

športni dan = za teboj☺. Upam, da nisi preutrujen/a za nekaj miselnih nalog:

1. RAZVRSTI LIKE PO DANIH LASTNOSTIH V TABELO



2. NARIŠI DRUGI DEL



3. Če želiš, lahko izdeláš še **MAVRICO**

POTREBUJEŠ:

- kolaž papir (lahko tudi bel papir katerega pobarvaš s flomastri/barvicami/voščenkami)
- 2 bela papirja (1 bel papir za podlago – pobarvaš ga s svetlo modro barvo, na 2. bel papir narišeš/pobarvaš sonce in oblak)
- škarje
- lepilni trak/selotejp



POTEK:

1. Najprej iz kolaža papirja oz. belega papirja izrežeš 6 enako dolgih trakov. Če boš izbral/a bel papir trakove pobarvaj v barvah mavrice (vijolična, modra, zelena, rumena, oranžna in rdeča).
2. Trakove postaviš na podlago in jih v takem zaporedju kot je mavrica prilepiš v zgornji levi kot.
3. Oblikuj lok in drugi konec mavrice prilepi v spodnji desni kot.
4. Sonce in oblak pa prilepi na oba konca mavrice.



Pisan, s soncem obsijan dan ti želim 😊.

učiteljica Amra – amra176@gmail.com