

MOJ E-naslov: [ana.lozar1@quest.arnes.si](mailto:ana.lozar1@quest.arnes.si)

**OPOMBA 1 -**

- Tega učnega lista ni potrebno natisniti (če doma nimaš tiskalnika).
- V zvezek za angleščino na novo prazno stran zapiši naslov: **DIFFERENT FRUIT** in iz učnega lista **PRERIŠI SADJE.**

**DEJAVNOSTI ZA TOREK (5. 5. 2020) -**


**NALOGA 1 - OGLEJ SI DVA VIDEOPOSNETKA NA TEMO RAZLIČNEGA SADJA.**

**TASK 1 – LOOK AT TWO VIDEOS ABOUT DIFFERENT FRUIT.**

- Danes se bomo pogovarjali o **RAZLIČNEM SADJU**. V angleščini temu rečemo **DIFFERENT FRUIT**.
- Na internetnem programu **YouTube** s pomočjo staršev poišči in si oglej dva videoposnetka na temo sadja. Lahko si ju ogledaš večkrat, če ti bosta všeč.
- **Ne skrbi, če med poslušanjem zgodbe ne razumeš vseh angleških besed.**


**VIDEOPOSNETEK 1: Fruit Colors Song 2**

**SPLETNA STRAN 1: <https://www.youtube.com/watch?v=fJxpaSBTAs>**













**VIDEOPOSNETEK 2: Colorful Fruits | Word Power | PINKFONG Songs for Children**

**SPLETNA STRAN 2: <https://www.youtube.com/watch?v=uOsJouK7YN4>**



**NALOGA 2 - OGLEJ SI UČNI LIST O SADJU. POIMENUJ SADJE, KI GA IMAŠ RAD IN SADJE, KI GA NE MARAŠ. POIMENUJ GA (PRIMER: I like a banana, I don't like an apple).**

**TASK 2 - LOOK AT THE WORKSHEET ABOUT FRUIT. NAME THE FRUIT THAT YOU LIKE TO EAT AND THE FRUIT THAT YOU DON'T LIKE TO EAT. NAME IT (FOR EXAMPLE: I like a banana, I don't like an apple).**

			
<b>A BANANA</b>	<b>A LEMON</b>	<b>AN ORANGE</b>	<b>A CHERRY</b>
			
<b>A PEAR</b>	<b>A FIG</b>	<b>AN APPLE</b>	<b>A KIWI</b>
		/	/
<b>GRAPES</b>	<b>A STRAWBERRY</b>	/	/

**NALOGA 3 – V ZVEZEK ZA TJA ZAPIŠI NASLOV: DIFFERENT FRUIT. PRERIŠI SADJE.**

**TASK 3 – WRITE THE TITLE: DIFFERENT FRUIT INTO YOUR ENGLISH NOTEBOOK.**

**DRAW AND COLOUR FRUIT.**