

**MOJ E-naslov:**

Dragi drugošolec / draga drugošolka!

Upam, da pri učenju ne boš imel / - a večjih težav.

Če se ti bo glede učenja angleščine na daljavo pojavilo kakšno vprašanje ali dilema, naj tvoji starši pišejo na moj e-naslov: [ana.lozar1@quest.arnes.si](mailto:ana.lozar1@quest.arnes.si)

Ana Ložar (učiteljica angleščine)

**OPOMBA 1:** Tega učnega lista ni potrebno natisniti (če doma nimaš tiskalnika).

**Nalogi 2 in 3 reši ustno.**

**DEJAVNOSTI ZA TOREK (31. 3. 2020) -****NALOGA 1 - OSNOVNI LIKI - / - BASIC SHAPES -**

- Osnovne like že poznaš, danes pa boš izvedel, kako jim rečemo v angleškem jeziku.


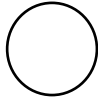
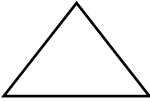

- Na računalniškem programu **You Tube** si oglej spodnji videoposnetek.

**VIDEOPOSNETEK:** [Shapes Song | We Are Shapes | Learn Shapes](#)

**SPLETNA STRAN:** <https://www.youtube.com/watch?v=pZ8gZ3PxxLc>

**NALOGA 2 - POIMENUJ OSNOVNE LIKE / - NAME THE SHAPES -**

- Sedaj, ko si poslušal in si ogledal videoposnetek, poskusi osnovne like **v angleščini** tudi poimenovati.

1)	2)	3)	4)
			
<b>A SQUARE</b>	<b>A CIRCLE</b>	<b>A TRIANGLE</b>	<b>A RECTANGLE</b>

**NALOGA 3 - PONOVI - ŽIVLJENJSKA OKOLJA / - HABITATS -**

- Na učnem listu, ki je prilepljen v zvezku za TJA (**Življenjska okolja / Habitats**) ponovi poimenovanja za življenjska okolja (- mountains, - a meadow, - a forest, - an orchard, - a vegetable garden, - a river, - an island, - a sea, - a lake).

**Upam, da danes angleščina ni bila pretežka.**