

MOJ E-naslov: ana.lozar1@quest.arnes.si

OPOMBA 1 -

- Tega učnega lista ni potrebno natisniti (če doma nimaš tiskalnika).
- V zvezek za angleščino na novo prazno stran zapiši naslov: **DIFFERENT FRUIT** in iz učnega lista **PRERIŠI SADJE.**

DEJAVNOSTI ZA TOREK (5. 5. 2020) -

NALOGA 1 - OGLEJ SI DVA VIDEOPOSNETKA NA TEMO RAZLIČNEGA SADJA.

TASK 1 – LOOK AT TWO VIDEOS ABOUT DIFFERENT FRUIT.

- Danes se bomo pogovarjali o **RAZLIČNEM SADJU**. V angleščini temu rečemo **DIFFERENT FRUIT**.
- Na internetnem programu **YouTube** s pomočjo staršev poišči in si oglej dva videoposnetka na temo sadja. Lahko si ju ogledaš večkrat, če ti bosta všeč.
- **Ne skrbi, če med poslušanjem zgodbe ne razumeš vseh angleških besed.**


VIDEOPOSNETEK 1: Fruit Colors Song 2

SPLETNA STRAN 1: <https://www.youtube.com/watch?v=fJxpaS BTAs>













VIDEOPOSNETEK 2: Colorful Fruits | Word Power | PINKFONG Songs for Children

SPLETNA STRAN 2: <https://www.youtube.com/watch?v=uOsJouK7YN4>



NALOGA 2 - OGLEJ SI UČNI LIST O SADJU. POIMENUJ SADJE, KI GA IMAŠ RAD IN SADJE, KI GA NE MARAŠ. POIMENUJ GA (PRIMER: I like a banana, I don' t like an apple).

TASK 2 - LOOK AT THE WORKSHEET ABOUT FRUIT. NAME THE FRUIT THAT YOU LIKE TO EAT AND THE FRUIT THAT YOU DON' T LIKE TO EAT. NAME IT (FOR EXAMPLE: I like a banana, I don' t like an apple).

			
A BANANA	A LEMON	AN ORANGE	A CHERRY
			
A PEAR	A FIG	AN APPLE	A KIWI
		/	/
GRAPES	A STRAWBERRY	/	/

NALOGA 3 – V ZVEZEK ZA TJA ZAPIŠI NASLOV: DIFFERENT FRUIT. PRERIŠI SADJE.

TASK 3 – WRITE THE TITLE: DIFFERENT FRUIT INTO YOUR ENGLISH NOTEBOOK.

DRAW AND COLOUR FRUIT.