



SPOZNAVANJE OKOLJA

DATUM: 1. 4. 2020

- ✚ Na mizo si pripravi zvezek za SP0, UČBENIK in peresnico.
- ✚ Odpri učbenik na strani 70, 71. Preberi besedilo in si oglej fotografije.

RAZVIJAMO SE




- ✚ Spomni se: kaj je živa in kaj neživa narava. Za pomoč so spodnje fotografije.

ŽIVA NARAVA	NEŽIVA NARAVA
	

Ustno odgovori na vprašanja:

KATERA ŽIVA BITJA VIDIŠ NA FOTOGRAFIJI? Na fotografiji so ljudje (otroci), žival (psička) in rastline (trava, drevesa).

ŽIVA BITJA so tista, ki se rodijo, skotijo, izvalijo, zrastejo iz semen.

SKOTIJO	IZVALIJO	ZRASTEJO IZ SEMEN
		

Človek se rodi.

Za življenje živa bitja potrebujemo:

- vodo,
- hrano,
- toploto,
- svetlobo,
- zrak in
- primeren prostor.

Na koncu živa bitja umremo (človek in čebele), živali poginejo, rastline se posušijo, segnijejo.

PO ČEM SE RAZLIKUJEJO OTROCI MED SEBOJ? Otroci se razlikujejo po spolu, velikosti...

KAJ POTREBUJEMO LJUDJE ZA ŽIVLJENJE? Ljudje potrebujemo za življenje zrak, vodo, hrano, svetlobo, prostor in primerno temperaturo.

KAJ RASTLINE BOLJ POTREBUJEJO ZA ŽIVLJENJE? Rastline bolj kot druga živa bitja za življenje potrebujejo svetlobo. S POMOČJO SVETLOBE, IZ SESTAVIN ZRAKA IN VODE, SI SAME IZDELUJEJO HRANO.



List je neke vrste tovarna, ki dela samo podnevi, ker potrebuje sončno svetlobo. Na ta način listi izdelajo hrano zase in za nas kisik.

✚ Sedaj pa odpri svoj zvezek in zapiši naslov:

RAZVIJAMO SE

DATUM: 1. 3. 2020

✚ S strani 70 - spodaj preriši in prepriši v zvezek.