

Četrtek, 26.3.2020

SPOZNAVANJE OKOLJA

PA SMO SPET PRI VREMENU. TA TEDEN JE V PRIMERJAVI S PREJŠNJIM TEDNOM, KO JE BILO ŽE PRIJETNO POMLADNO VREME, SPET MRZLO IN ŠE SNEŽINKE TER SNEG SMO DOČAKALI. NO, VSAJ VIDELI SMO GA, ČE SE ŽE POIGRATI NISMO MOGLI Z NJIM, SAJ GA JE SONCE SPROTI »POLIZALO«.

JA, PA ŠE V PONEDELJEK SEM VAM POZABILA OMENITI, DA SE JE POMLAD ČEZ VIKEND TUDI URADNO ZAČELA. SAMO VREME NE VE TEGA, KAJNE. STARŠEM BOM NA E-MAIL POSLALA PREDSTAVITEV POMLADI, KI JO JE ZA VAS PRIPRAVILA UČITELJICA JELKA IN KI STE JO TISTI, KI ŽIVITE V HIŠAH, LAHKO OPAZOVALI KAR DOMA, OSTALI PA NA SPREHODIH.



SEDAJ PA VESELO NA DELO :

- V RAZPREDELNICO NAPIŠI, KAKŠNO VREME JE DANES.
- POVEJ ODRASLIM, KDAJ TEBE ALI TVOJE STARŠE ZANIMA, KAKŠNO BO VREME? ALI VEŠ, KJE ODRASLI IZVEMO VREMENSKO NAPOVED?
- PREPRIČANA SEM, DA BOŠ ŠEL TUDI DANES VEN. POVEJ, ALI JE ZUNAJ HLADNO ALI TOPLO? KAKO SI SE OBLEKEL? KAKŠNE BARVE JE NEBO? KAKO DALEČ VIDIMO? KAKŠNI SO OBLAKI? KAKŠNIH OBLIK IN BARV SO? KDO JIH PREMICA?
- KAKO GRE Z **OPAZOVANJEM TVOJE VEJICE (DREVESA, GRMIČKA)**? ALI SO KAKŠNE SPREMEMBE? ALI SI JIH (ŽE) NARISAL V BREZČRTNI ZVEZEK?
- SEDAJ PA ŠE ENA NALOGA. **AMPAK SAMO ČE JE ŽELIŠ NAREDITI** IN IMAŠ SEVEDA POTREBEN MATERIAL ZA TO. UČITELJICA JELKA TI JE NAZORNO PRIPRAVILA POSTOPEK IZDELAVE SMEROKAZA. GLEJ SPODAJ.

SMEROKAZ VETRA


DOBER DAN VSEM, NAJ VAM BO UČENJE V ZABAVO! ZA VAS SEM PRIPRAVILA POSKUS.

POTREBUJEŠ: KOS KARTONA, SVINČNIK, RAVNILO, ŠKARJE, KOVANEC ALI KOVINSKO MATICO, LEPILNI TRAK, ŠIVANKO, VRVICO




NAVODILO:

1. NA KARTON NARIŠI SMEROKAZ (POMAGAJ SI S SPODNJO SLIKO) IN GA IZREŽI.



2. NA PREDNJO KONICO PUŠČICE PRILEPI MATICO ALI KOVANEC..



3. NAJDI TOČKO RAVNOTEŽJA, TAKO DA S ŠIVANKO PRELUKNJAŠ KARTON IN SKOZI LUKNJO NAPELJEŠ VRVICO. POSTOPEK PONAVLJAJ, DOKLER NE NAJDEŠ TOČKE RAVNOTEŽJA (TEŽIŠČE).

TU BOŠ POTREBOVAL POMOČ STARŠEV, SAMA SEM POSKUSILA VEČKRAT, DA MI JE USPELO.



4. SMEROKAZ PRIVEŽEŠ ZUNAJ NPR. BALKONU (PAZI DA BO POD STREHO , KER JE IZ PAPIRJA).



RAZMISLI:

V KATERO SMER PIHA VETER. (PROSI STARŠE ZA POMOČI).

PRIBLIŽNO LAHKO TUDI SAM DOLOČIŠ STRANI NEBA GLEDE NA SVOJE STOJIŠČE, OKOLICO IN STRANI NEBA. POGLEJ, NA KATERI STRANI NEBA VZHAJA SONCE, TAM JE VZHOD, ZVEČER POGLEJ, KJE ZAHAJA SONCE, TAM JE ZAHOD.

(ZA STARŠE)

<http://www.szsms.si/wp-content/uploads/2018/03/orientacija-gradivo.pdf>

Sonce zjutraj vzhaja na vzhodni strani neba, zvečer pa zahaja na zahodni. Okoli poldneva je najvišje na jugu. To spoznanje lahko služi za najbolj grobo orientacijo po Soncu. Bolj previdni moramo biti pri natančnejšem orientiranju po Soncu, saj Sonce ne vzhaja, niti ne zahaja vsak dan v isti točki obzorja. Okoli poldneva pa je Sonce vedno na jugu, tako da sence predmetov (dimniki, stebri, drevesa...) vedno kažejo proti severu.

VIRI:

FOTOGRAFIJE JELKA LESAR

https://lutra.si/wp-content/uploads/2019/10/Poskusi-navodila_VSEZELENO.pdf

<http://www.szsms.si/wp-content/uploads/2018/03/orientacija-gradivo.pdf>