

## POUK NA DALJAVO –

### NEOBVEZNI IZBIRNI PREDMET (N1A) – ANGLEŠČINA (1. C)

#### MOJ E-naslov:

Dragi prvošolec, draga prvošolka!

Pri današnjem delu ti želim veliko uspeha!

Upam, da ti bo šlo učenje angleščine "dobro od rok in dobro v uho" in, da ne boš imel / - a večjih težav.

Če se ti bo glede učenja angleščine na daljavo pojavilo kakšno vprašanje ali dilema, naj tvoji starši pišejo na moj e-naslov: [ana.lozar1@guest.arnes.si](mailto:ana.lozar1@guest.arnes.si)

Lepo te pozdravljam,

Ana Ložar (učiteljica angleščine)

Wishing you all the best! 😊

#### OPOMBA:

Če doma nimaš tiskalnika:

- **IGRAČE / DIFFERENT TOYS** preriši v zvezek za TJA,
- **DREVESNI DIAGRAM / A TREE DIAGRAM** z razporejenimi igračkami preriši v zvezek za TJA.

## DEJAVNOSTI ZA PONEDELJEK (20. 4. 2020)

### NALOGA 1 - POSLUŠAJ VIDEOPOSNETKE NA TEMO IGRAČ.

#### TASK 1 – LISTEN TO THE VIDEOS ABOUT TOYS.

- Danes se bomo pogovarjali o **IGRAČAH**. V angleščini jim rečemo **TOYS**.
- Na internetnem programu **YouTube** s pomočjo staršev poišči in si oglej 3 videoposnetke.
- **Ne skrbi, če med poslušanjem zgodbe ne razumeš vseh angleških besed.**

VIDEOPOSNETEK 1: My Teddy Bear | Super Simple Songs

SPLETNA STRAN 1: <https://www.youtube.com/watch?v=666UZRBO5q8>



VIDEOPOSNETEK 2: Toy Song - Educational Children Song - Learning English for Kids

SPLETNA STRAN 2: [https://www.youtube.com/watch?v=eb53\\_Kdc1XI&t=19s](https://www.youtube.com/watch?v=eb53_Kdc1XI&t=19s)



VIDEOPOSNETEK 3: Toys Song for Kids

SPLETNA STRAN 3: <https://www.youtube.com/watch?v=q6PX-4TiPjU>





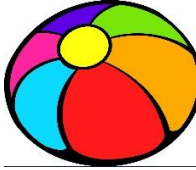


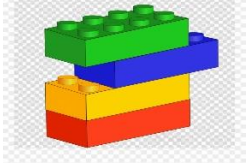

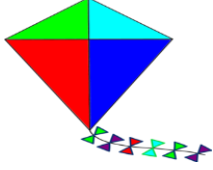
### NALOGA 2 - IGRAČE - IGRAČE POSKUSI POKAZATI S PANTOMIMO.

#### TASK 2 – TOYS – PLAY THE MIME GAME.

**NALOGA 3 - OGLEJ SI IGRAČE NA UČNEM LISTU. POIMENUJ JIH. POIMENUJ TUDI BARVE.**

**TASK 3 – LOOK AT THE TOYS. NAME THEM. NAME COLOURS TOO.**


**DIFFERENT TOYS // RAZLIČNE IGRAČE**

			
<b>BALLOONS</b>	<b>A TEDDY BEAR</b>	<b>A BALL</b>	<b>A BABY DOLL</b>
			
<b>A CAR</b>	<b>LEGO BLOCKS</b>	<b>PUZZLES</b>	<b>A KITE</b>

**NALOGA 4 – NARIŠI IGRAČE, S KATERIMI SE RAD IGRAŠ IN S KATERIMI SE NE MARAŠ IGRATI. POIMENUJ JIH (npr. I like a ball, I don' t like a kite ipd).**

**TASK 4 – DRAW THE TOYS THAT YOU LIKE TO PLAY WITH AND TOYS THAT YOU DON' T LIKE TO PLAY WITH. NAME THEM (e. g. I like a ball, I don' t like a kite, etc.).**

**DREVESNI DIAGRAM / A TREE DIAGRAM**

<p><b>I LIKE...</b></p> 	<p><b>I DON' T LIKE...</b></p> 